

Dados Patrimoniais

Patrimônio Líquido (R\$)	465.702.509		
	Posição (R\$)	Limite (R\$)	Situação
Disponibilidades	23.908.458	-	-
Reserva Ordinária	-	-	-
Reserva de Despesas	200.000	200.000	Enquadrado
Reserva de Liquidez	10.110.595	10.110.595	Enquadrado

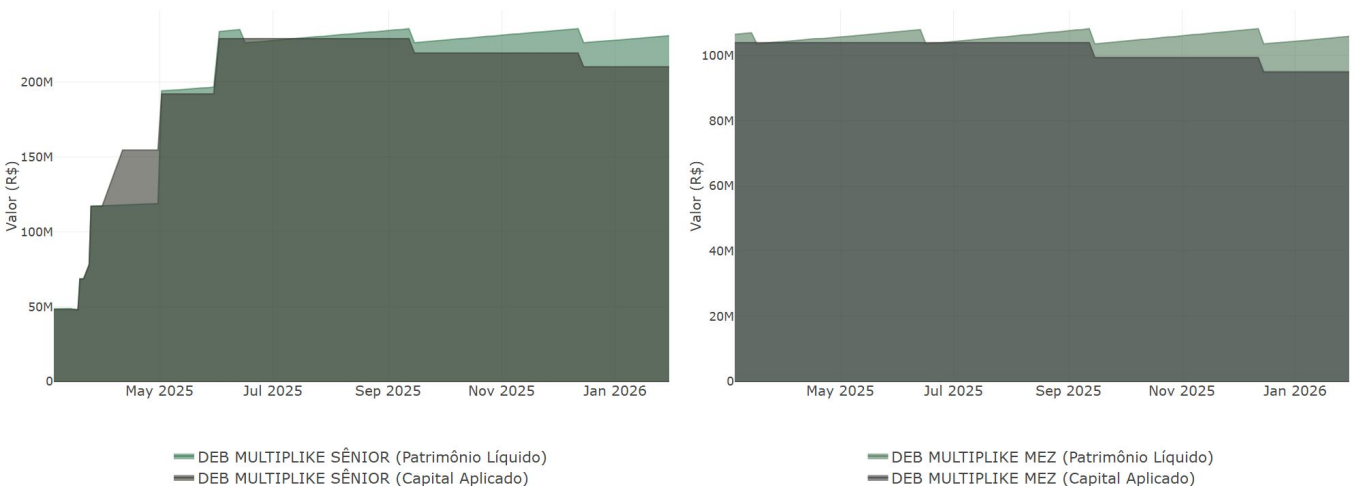
Cronograma de Pagamentos

Séries	Última PMT (R\$)	Próxima PMT (R\$)*
	15/12/2025	16/3/2026
Sênior	9.600.825	9.141.822
Mezanino	4.792.746	4.563.210
Total	14.393.571	13.705.032
<i>*valor estimado</i>		

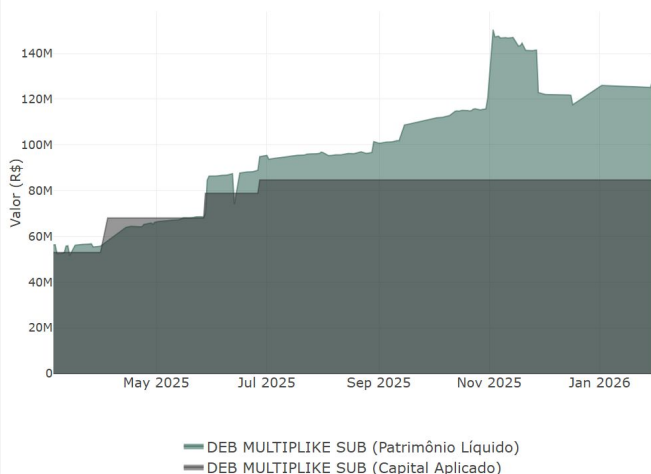
Quadro de Posição por Série e Rentabilidade

Séries	ISIN	Quantidade	Valor Agregado (R\$)	Preço Unitário (R\$)	Rentabilidade
Sênior	BRMTPKDBS017	226.326	231.076.556	1.021	CDI + 2,50% a.a.
Mezanino	BRMTPKDBS025	103.574	105.943.274	1.023	CDI + 4,00% a.a.
Subordinada	BRMTPKDBS033	81.289	128.682.679	1.583	2,04% a.m.

Evolução Patrimonial: Capital Aplicado x Patrimônio Líquido



Evolução Patrimonial Subordinada Júnior



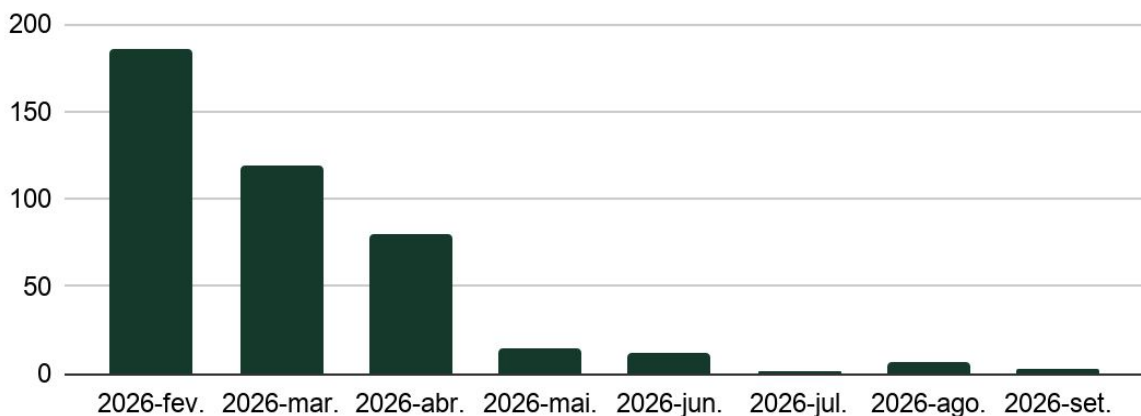
Indicadores do Estoque

Quantidade de Sacados	27.433
Prazo Médio (dias)	29,86
Maior Prazo de Parcela (dias)	173
Ticket Médio de Aquisição dos Direitos Creditórios (R\$)	5.103
Taxa Média Mensal do Estoque	1,95%

Despesas Recorrentes

Custos mensais	Valor (R\$)
Securitização	4.000
Processamento	-
Contabilidade	-
Custos B3	5.960
Ag Fiduciário, Af Escriturador e Liquidação	0
Agência de Rating	-
Auditoria	-
Agente de Cobrança	-
Tarifas	23.682
Impostos / IOF	572
Total Mensal	34.214

Projeção de Liquidação de Direitos Creditórios Vinculados (em milhões R\$)



Índices de Monitoramento

Nome	Posição	Limite	Situação
Índice de Atraso de Pagamento d60	0,0%	3%	Enquadrado
Índice de Cobertura Sênior	1,14	1,00	Enquadrado
Índice de Cobertura Mezanino	1,04	1,00	Enquadrado
Índice de Pagamento Mensal	93,9%	90,00%	Enquadrado
Índice de Prazo Médio Máximo em dias	29,86	75,00	Enquadrado
Índice de Recompra Cedente	3,4%	5,0%	Enquadrado
Índice de Repasse de Cedente	1,6%	3,0%	Enquadrado
Índice de Substituição Cedente	0,0%	3,0%	Enquadrado
Índice de Recompra Emissora	0,0%	5,0%	Enquadrado
Índice de Repasse da Emissora	0,0%	3,0%	Enquadrado
Índice de Substituição Emissora	0%	3,0%	Enquadrado
Concentração de Cedentes TOP 1	5,23%	6,0%	Enquadrado
Concentração de Cedentes TOP 3	11,29%	15,0%	Enquadrado
Concentração de Cedentes TOP 10	24,15%	30,0%	Enquadrado
Concentração de Cedentes TOP 20	35,29%	40,0%	Enquadrado
Concentração de Cedentes TOP 50	55,77%	60,0%	Enquadrado
Concentração de Devedores TOP 1	1,60%	4,0%	Enquadrado
Concentração de Devedores TOP 3	3,30%	10,0%	Enquadrado
Concentração de Devedores TOP 10	6,66%	15,0%	Enquadrado
Concentração de Devedores TOP 20	9,93%	20,0%	Enquadrado
Concentração de Devedores TOP 50	16,03%	25,0%	Enquadrado

Dados de Carteira e Estoque

janeiro/26		
Direitos creditórios a vencer	Valor (R\$)	% do PL
	417.134.368	89,57%
A vencer 1-5d	59.840.416	12,85%
A vencer 6-30d	190.497.344	40,91%
A vencer 31-60d	133.187.942	28,60%
A vencer 61-90d	21.353.921	4,59%
A vencer 91-120d	4.523.458	0,97%
> 120d	7.731.287	1,66%
Direitos creditórios vencido	7.347.127	1,58%
Vencido 1-5d	3.656.769	0,79%
Vencido 6-30d	3.459.921	0,74%
Vencido 31-60d	230.437	0,05%
Vencido 61-90d	-	-
Vencido 91-120d	-	-
> 120d	-	-
Direitos Creditórios Inadimplidos * Fator de Ponderação (considerando efeito vagão)	-	-
PDD	-	-
Faixa A (<= 30d)	-	-
Faixa B (31 - 60d)	-	-
Faixa C (61 - 90d)	-	-
Faixa D (91 - 120d)	-	-
Faixa E (121 -150d)	-	-
Faixa F (151 -180d)	-	-
Faixa G (>180d)	-	-
Aquisições de direitos creditórios	253.812.191	54,50%
Baixas de direitos creditórios	255.858.695	54,94%
Direitos Creditórios Liquidados pelos Devedores	253.454.712	54,42%
Direitos Creditórios Comprados	2.403.984	0,52%
Caixa total	23.908.458	5,13%
Em conta corrente	23.908.458	5,13%
Em título público	-	-
Em fundo de zeragem	-	-
Contas a pagar	365.320	0,08%

Informações gerais

Data da primeira integralização:
27/12/2024

Data de emissão: 20/12/2024

Data de Vencimento:

Senior: 15/12/2026

Mezanino: 15/12/2026

Sub Jr.: 15/02/2027

Securitizadora: Multiplike
Securitizadora S.A.

Agente Fiduciário: Vórtx Distribuidora
de Títulos e Valores Mobiliários LTDA.

Agente de Cobrança: Kanastra S.A.

Taxa de Administração Mensal:
R\$ 86.666,67

Taxa CDI atual: 14,90% a.a.

Sobre a Debênture

Público Alvo: Investidores Profissionais.

Cronograma de Amortização: O pagamento de juros será realizado trimestralmente. A amortização — composta por juros e principal — ocorrerá nos meses de outubro/2026, novembro/2026 e dezembro/2026.

Disclaimer

Este documento informativo sobre a 15ª Emissão de Debêntures da Multiplike Securitizadora S.A. foi elaborado pela Kanastra Consultoria Ltda. (Agente Administrativo) e está sujeito às seguintes condições:

- I. Caráter Informativo: Não constitui oferta ou recomendação de investimento.
- II. Uso Restrito: Reprodução ou distribuição proibida sem autorização prévia da Kanastra.
- III. Informações: Baseadas na interpretação da Kanastra sobre os documentos da emissão, sujeitas a alterações.
- IV. Sem Responsabilidade: A Kanastra não se responsabiliza por decisões baseadas neste documento, erros ou omissões.
- V. Leia os Documentos Oficiais: Recomenda-se a leitura atenta da Escritura de Emissão e demais documentos da oferta antes de investir.
- VI. Rentabilidade Passada: Não garante resultados futuros.
- VII. Riscos e Garantias: A emissão possui garantia fidejussória, mas não tem garantia do FGC. Investimentos envolvem riscos, incluindo perda de capital.
- VIII. Fontes Externas: Informações de fontes externas não têm sua precisão garantida pela Kanastra.



Autorregulação
ANBIMA

Securitizadoras



Autorregulação
ANBIMA

Ofertas Públicas