

### Dados Patrimoniais

<b>Patrimônio Líquido (R\$)</b>	467.984.825		
	<b>Posição (R\$)</b>	<b>Limite (R\$)</b>	<b>Situação</b>
<b>Disponibilidades</b>	13.812.877	-	-
<b>Reserva Ordinária</b>	-	-	-
<b>Reserva de Despesas</b>	200.000	200.000	Enquadrado
<b>Reserva de Liquidez</b>	9.969.219,02	9.969.219	Enquadrado

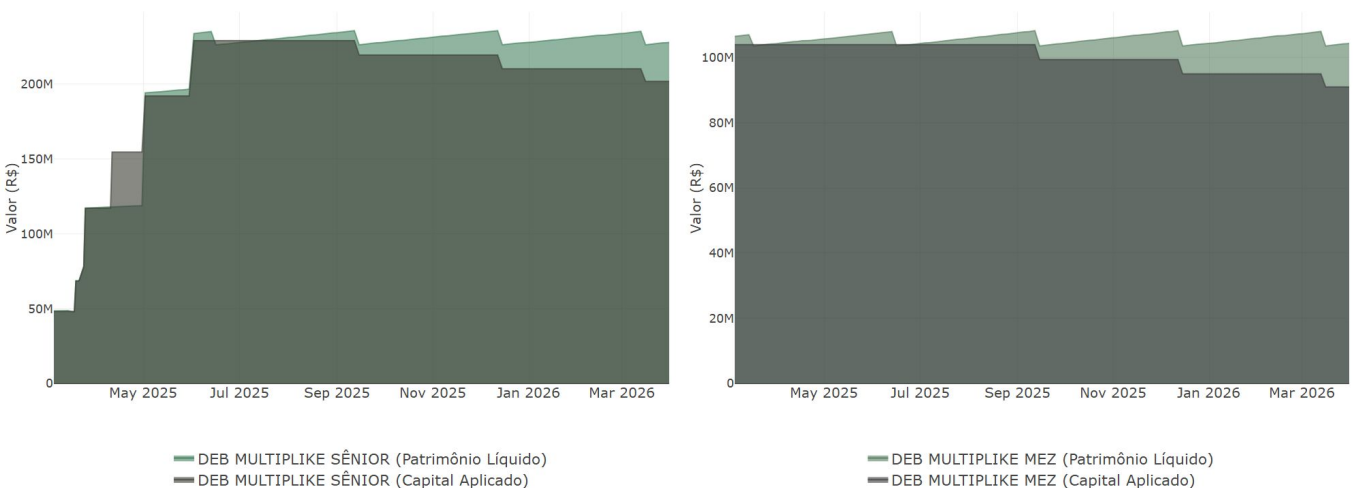
### Cronograma de Pagamentos

<b>Séries</b>	<b>Última PMT (R\$)</b>	<b>Próxima PMT (R\$)*</b>
	16/3/2026	15/6/2026
<b>Sênior</b>	9.141.822	9.023.779
<b>Mezanino</b>	4.563.210	4.509.000
<b>Total</b>	13.705.032	13.532.779
<i>*valor estimado</i>		

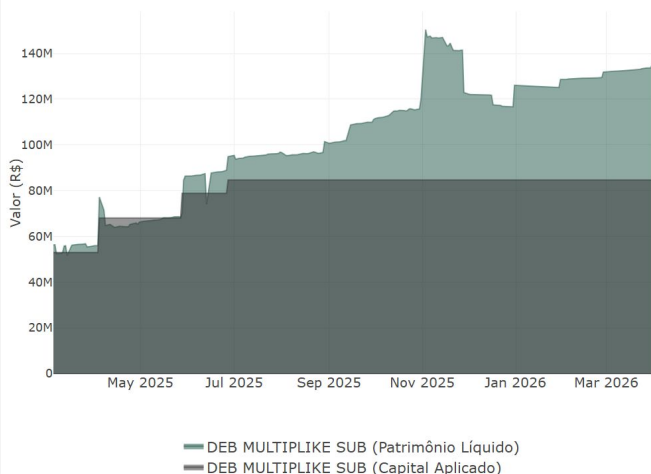
### Quadro de Posição por Série e Rentabilidade

Séries	ISIN	Quantidade	Valor Agregado (R\$)	Preço Unitário (R\$)	Rentabilidade
Sênior	BRMTPKDBS017	226.326	227.932.119	1.007,10	CDI + 2,50% a.a.
Mezanino	BRMTPKDBS025	103.574	104.375.181	1.007,74	CDI + 4,00% a.a.
Subordinada	BRMTPKDBS033	81.289	135.677.525	1.669,07	2,85% a.m.

### Evolução Patrimonial: Capital Aplicado x Patrimônio Líquido



### Evolução Patrimonial Subordinada Júnior



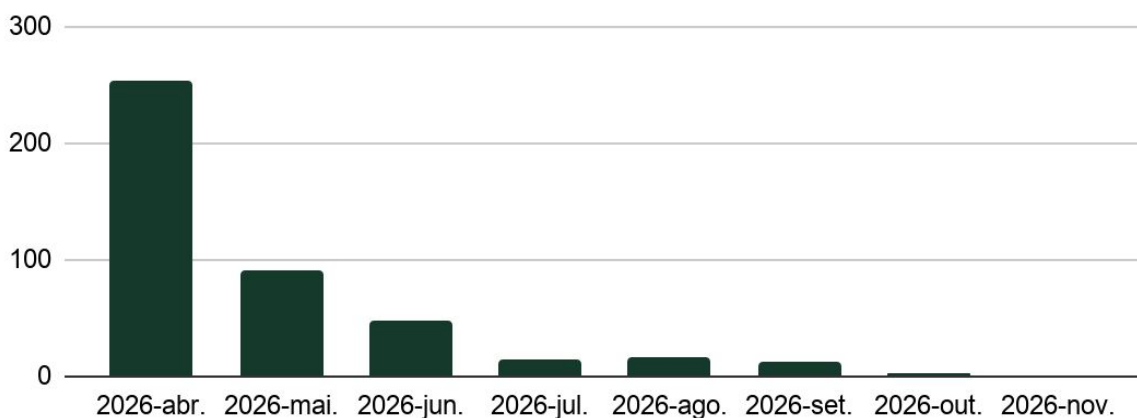
### Indicadores do Estoque

Quantidade de Sacados	34.250
Prazo Médio (dias)	26,16
Maior Prazo de Parcela (dias)	180
Ticket Médio de Aquisição dos Direitos Creditórios (R\$)	3.775
Taxa Média Mensal do Estoque	1,95%

### Despesas Recorrentes

Custos mensais	Valor (R\$)
Securitização	4.000
Processamento	-
Contabilidade	-
Custos B3	5.969
Ag Fiduciário, Af Escriturador e Liquidação	-
Agência de Rating	-
Auditoria	-
Agente de Cobrança	90.009
Tarifas	39.187
Impostos / IOF	26
<b>Total Mensal</b>	<b>139.192</b>

### Projeção de Liquidação de Direitos Creditórios Vinculados (em milhões R\$)



## Índices de Monitoramento

Nome	Posição	Limite	Situação
Índice de Atraso de Pagamento d60	0,0%	3%	Enquadrado
Índice de Cobertura Sênior	1,17	1,00	Enquadrado
Índice de Cobertura Mezanino	1,07	1,00	Enquadrado
Índice de Pagamento Mensal	93,4%	90,00%	Enquadrado
Índice de Prazo Médio Máximo em dias	26,16	75,00	Enquadrado
Índice de Recompra Cedente	4,2%	5,0%	Enquadrado
Índice de Repasse de Cedente	1,9%	3,0%	Enquadrado
Índice de Substituição Cedente	0,0%	3,0%	Enquadrado
Índice de Recompra Emissora	0,0%	5,0%	Enquadrado
Índice de Repasse da Emissora	0,0%	3,0%	Enquadrado
Índice de Substituição Emissora	0%	3,0%	Enquadrado
Concentração de Cedentes TOP 1	4,94%	6,0%	Enquadrado
Concentração de Cedentes TOP 3	12,70%	15,0%	Enquadrado
Concentração de Cedentes TOP 10	26,53%	30,0%	Enquadrado
Concentração de Cedentes TOP 20	37,52%	40,0%	Enquadrado
Concentração de Cedentes TOP 50	55,71%	60,0%	Enquadrado
Concentração de Devedores TOP 1	0,64%	4,0%	Enquadrado
Concentração de Devedores TOP 3	1,60%	10,0%	Enquadrado
Concentração de Devedores TOP 10	4,33%	15,0%	Enquadrado
Concentração de Devedores TOP 20	6,87%	20,0%	Enquadrado
Concentração de Devedores TOP 50	12,21%	25,0%	Enquadrado

## Dados de Carteira e Estoque

março/26

Direitos creditórios a vencer	Valor (R\$)	% do PL
	<b>431.481.666</b>	<b>92,20%</b>
A vencer 1-5d	77.688.116	16,60%
A vencer 6-30d	238.040.910	50,87%
A vencer 31-60d	74.428.748	15,90%
A vencer 61-90d	16.696.042	3,57%
A vencer 91-120d	15.807.083	3,38%
> 120d	8.820.767	1,88%

<b>Direitos creditórios vencido</b>	<b>10.380.957</b>	<b>2,22%</b>
Vencido 1-5d	7.503.572	1,60%
Vencido 6-30d	2.801.763	0,60%
Vencido 31-60d	75.622	0,02%
Vencido 61-90d	-	-
Vencido 91-120d	-	-
> 120d	-	-
<b>Direitos Creditórios Inadimplidos * Fator de Ponderação</b> (considerando efeito vagão)	-	-

<b>PDD</b>	-	-
Faixa A (<= 30d)	-	-
Faixa B (31 - 60d)	-	-
Faixa C (61 - 90d)	-	-
Faixa D (91 - 120d)	-	-
Faixa E (121 -150d)	-	-
Faixa F (151 -180d)	-	-
Faixa G (>180d)	-	-

<b>Aquisições de direitos creditórios</b>	<b>299.292.986</b>	<b>63,95%</b>
---	--------------------	---------------

<b>Baixas de direitos creditórios</b>	<b>312.721.455</b>	<b>66,82%</b>
<b>Direitos Creditórios Liquidados pelos Devedores</b>	300.634.969	64,24%
<b>Direitos Creditórios Comprados</b>	12.086.485	2,58%

<b>Caixa total</b>	<b>13.812.877</b>	<b>2,95%</b>
Em conta corrente	13.812.877	2,95%
Em título público	-	-
Em fundo de zeragem	-	-

<b>Contas a pagar</b>	<b>578.454</b>	<b>0,12%</b>
-----------------------	----------------	--------------

## Informações gerais

Data da primeira integralização:  
27/12/2024

Data de emissão: 20/12/2024

Data de Vencimento:

Senior: 15/12/2026

Mezanino: 15/12/2026

Sub Jr.: 15/02/2027

---

Securitizadora: Multiplike  
Securitizadora S.A.

Agente Fiduciário: Vórtx Distribuidora  
de Títulos e Valores Mobiliários LTDA.

Agente de Cobrança: Kanastra S.A.

---

Taxa de Administração Mensal:  
R\$ 86.666,67

---

Taxa CDI atual: 14,65% a.a.

## Sobre a Debênture

**Público Alvo:** Investidores Profissionais.

**Cronograma de Amortização:** O pagamento de juros será realizado trimestralmente. A amortização — composta por juros e principal — ocorrerá nos meses de outubro/2026, novembro/2026 e dezembro/2026.

## Disclaimer

Este documento informativo sobre a 15ª Emissão de Debêntures da Multiplike Securitizadora S.A. foi elaborado pela Kanastra Consultoria Ltda. (Agente Administrativo) e está sujeito às seguintes condições:

- I. Caráter Informativo: Não constitui oferta ou recomendação de investimento.
- II. Uso Restrito: Reprodução ou distribuição proibida sem autorização prévia da Kanastra.
- III. Informações: Baseadas na interpretação da Kanastra sobre os documentos da emissão, sujeitas a alterações.
- IV. Sem Responsabilidade: A Kanastra não se responsabiliza por decisões baseadas neste documento, erros ou omissões.
- V. Leia os Documentos Oficiais: Recomenda-se a leitura atenta da Escritura de Emissão e demais documentos da oferta antes de investir.
- VI. Rentabilidade Passada: Não garante resultados futuros.
- VII. Riscos e Garantias: A emissão possui garantia fidejussória, mas não tem garantia do FGC. Investimentos envolvem riscos, incluindo perda de capital.
- VIII. Fontes Externas: Informações de fontes externas não têm sua precisão garantida pela Kanastra.



Autorregulação  
**ANBIMA**

Securitizadoras



Autorregulação  
**ANBIMA**

Ofertas Públicas