

Dados Patrimoniais

Patrimônio Líquido (R\$)	457.940.723		
	Posição (R\$)	Limite (R\$)	Situação
Disponibilidades	15.871.844	-	-
Reserva Ordinária	-	-	-
Reserva de Despesas	100.000	100.000	Enquadrado
Reserva de Liquidez	10.124.097	10.124.097	Enquadrado

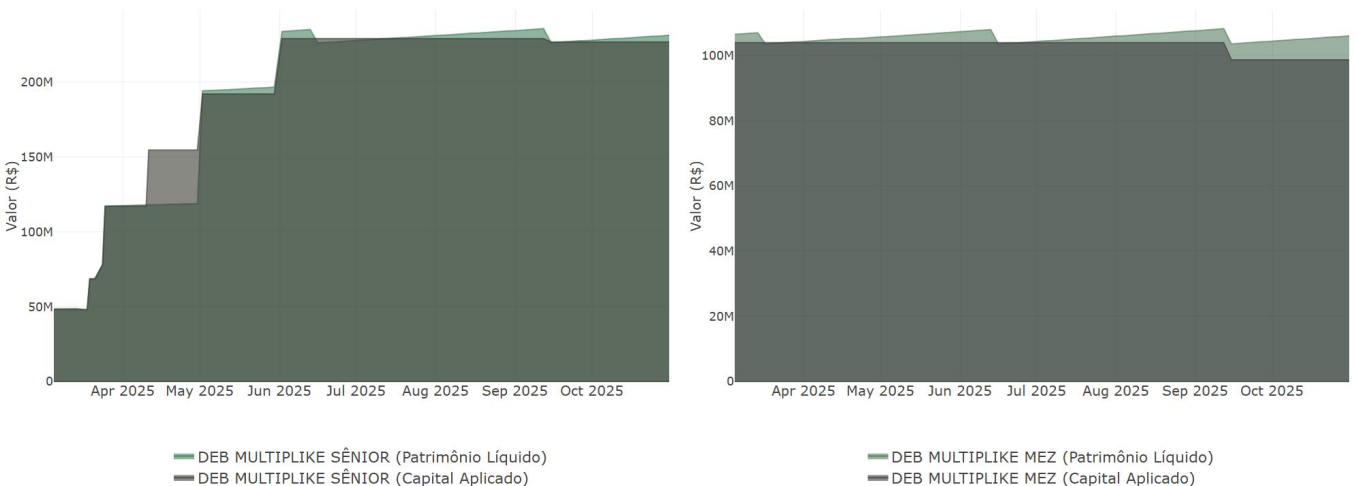
Cronograma de Pagamentos

	Última PMT (R\$)	Próxima PMT (R\$)*
	15/09/2025	15/12/2025
Sênior	9.594.706	9.754.026
Mezanino	4.789.934	4.869.366
Total	14.384.639	14.623.392
<i>*valor estimado</i>		

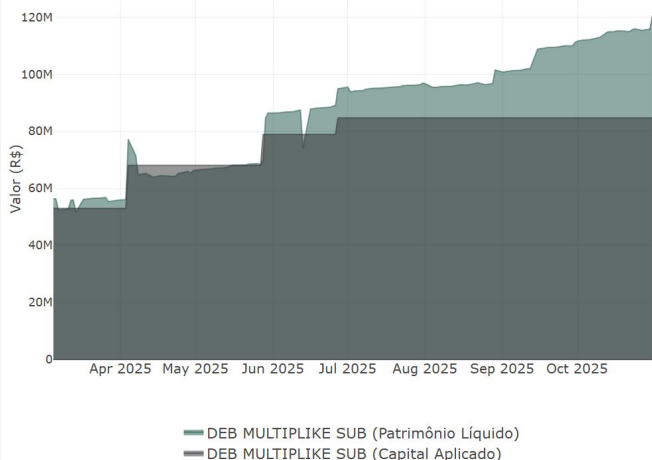
Quadro de Posição por Série e Rentabilidade

Séries	ISIN	Quantidade	Valor Agregado (R\$)	Preço Unitário (R\$)	Rentabilidade
Sênior	BRMTPKDBS017	226.326	231.376.755	1.022	CDI + 2,50% a.a.
Mezanino	BRMTPKDBS025	103.574	106.093.140	1.024	CDI + 4,00% a.a.
Subordinada	BRMTPKDBS033	81.289	120.470.828	1.482	11,03% a.m.

Evolução Patrimonial: Capital Aplicado x Patrimônio Líquido



Evolução Patrimonial Subordinada Júnior



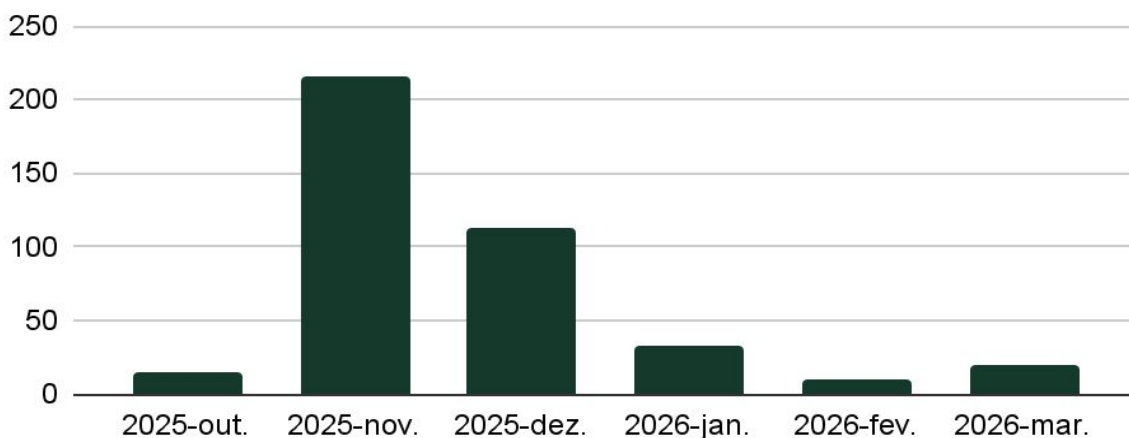
Indicadores do Estoque

Quantidade de Sacados	24.414
Prazo Médio (dias)	31,20
Maior Prazo de Parcela (dias)	172
Ticket Médio de Aquisição dos Direitos Creditórios (R\$)	6.096
TIR (base 252)	1134,35%

Despesas Recorrentes

Custos mensais	Valor (R\$)
Securitização	4.000
Processamento	-
Contabilidade	-
Custos B3	-
Ag Fiduciário, Af Escriturador e Liquidação	-
Agência de Rating	-
Auditoria	-
Agente de Cobrança	166.359
Tarifas	23.380
Impostos / IOF	874
Total Mensal	194.613

Projeção de Liquidação de Direitos Creditórios Vinculados (em milhões R\$)



Índices de Monitoramento

Nome	Posição	Limite	Situação
Índice de Atraso de Pagamento d60	0,00%	3%	Enquadrado
Índice de Cobertura Mezanino	1,02	1,00	Enquadrado
Índice de Cobertura Sênior	1,12	1,00	Enquadrado
Índice de Pagamento Mensal	93,68%	90,00%	Enquadrado
Índice de Prazo Médio Máximo em dias	31,20	75,00	Enquadrado
Índice de Recompra Cedente	1,66%	5,00%	Enquadrado
Índice de Repasse de Cedente	1,89%	3,00%	Enquadrado
Índice de Substituição Cedente	0%	3,00%	Enquadrado
Índice de Recompra Emissora	0%	5,00%	Enquadrado
Índice de Repasse da Emissora	0%	3,00%	Enquadrado
Índice de Substituição Emissora	0%	3,00%	Enquadrado
Concentração de Cedentes TOP 1	5,69%	6%	Enquadrado
Concentração de Cedentes TOP 3	13,71%	15%	Enquadrado
Concentração de Cedentes TOP 10	26,55%	30%	Enquadrado
Concentração de Cedentes TOP 20	36,58%	40%	Enquadrado
Concentração de Cedentes TOP 50	56,90%	60%	Enquadrado
Concentração de Devedores TOP 1	1,53%	4%	Enquadrado
Concentração de Devedores TOP 3	3,54%	10%	Enquadrado
Concentração de Devedores TOP 10	7,49%	15%	Enquadrado
Concentração de Devedores TOP 20	11,13%	20%	Enquadrado
Concentração de Devedores TOP 50	18,39%	25%	Enquadrado

Dados de Carteira e Estoque

outubro/25

	Valor (R\$)	% do PL
Direitos creditórios a vencer	422.649.454	92,29%
<i>A vencer 1-5d</i>	65.159.364	14,23%
<i>A vencer 6-30d</i>	225.748.438	49,30%
<i>A vencer 31-60d</i>	69.502.324	15,18%
<i>A vencer 61-90d</i>	15.088.854	3,29%
<i>A vencer 91-120d</i>	21.784.505	4,76%
<i>> 120d</i>	25.365.969	5,54%
Direitos creditórios vencido	8.115.358	1,77%
<i>Vencido 1-5d</i>	4.890.788	1,07%
<i>Vencido 6-30d</i>	2.870.473	0,63%
<i>Vencido 31-60d</i>	354.097	0,08%
<i>Vencido 61-90d</i>	-	-
<i>Vencido 91-120d</i>	-	-
<i>> 120d</i>	0	0,00%
Direitos Creditórios Inadimplidos * Fator de Ponderação <i>(considerando efeito vagão)</i>	17.386.193	3,80%
PDD	0	0,00%
<i>Faixa A (<= 30d)</i>	-	-
<i>Faixa B (31 - 60d)</i>	-	-
<i>Faixa C (61 - 90d)</i>	-	-
<i>Faixa D (91 - 120d)</i>	-	-
<i>Faixa E (121 -150d)</i>	-	-
<i>Faixa F (151 -180d)</i>	-	-
<i>Faixa G (>180d)</i>	-	-
Aquisições de direitos creditórios	336.941.056	73,58%
Baixas de direitos creditórios	331.199.574	72,32%
Direitos Creditórios Liquidados pelos Devedores	324.051.439	70,76%
Direitos Creditórios Recomprouados	7.148.135	1,56%
Caixa total	15.871.844	3,47%
Em conta corrente	15.871.844	3,47%
Em título público	-	-
Em fundo de zeragem	-	-
Contas a pagar	545.898	0,12%

Informações gerais

Data da primeira integralização:
27/12/2024

Data de emissão: 20/12/2024

Data de Vencimento:

Senior: 15/12/2026

Mezanino: 15/12/2026

Sub Jr.: 15/02/2027

Securitizadora: Multiplike
Securitizadora S.A.

Agente Fiduciário: Vórtx Distribuidora
de Títulos e Valores Mobiliários LTDA.

Agente de Cobrança: Kanastra S.A.

Taxa de Administração Mensal:
R\$ 86.666,67

Taxa CDI atual: 14,90% a.a.

Sobre a Debênture

Público Alvo: Investidores Profissionais.

Cronograma de Amortização: O pagamento de juros será realizado trimestralmente. A amortização — composta por juros e principal — ocorrerá nos meses de outubro/2026, novembro/2026 e dezembro/2026.

Disclaimer

Este documento informativo sobre a 15ª Emissão de Debêntures da Multiplike Securitizadora S.A. foi elaborado pela Kanastra Consultoria Ltda. (Agente Administrativo) e está sujeito às seguintes condições:

- I. Caráter Informativo: Não constitui oferta ou recomendação de investimento.
- II. Uso Restrito: Reprodução ou distribuição proibida sem autorização prévia da Kanastra.
- III. Informações: Baseadas na interpretação da Kanastra sobre os documentos da emissão, sujeitas a alterações.
- IV. Sem Responsabilidade: A Kanastra não se responsabiliza por decisões baseadas neste documento, erros ou omissões.
- V. Leia os Documentos Oficiais: Recomenda-se a leitura atenta da Escritura de Emissão e demais documentos da oferta antes de investir.
- VI. Rentabilidade Passada: Não garante resultados futuros.
- VII. Riscos e Garantias: A emissão possui garantia fidejussória, mas não tem garantia do FGC. Investimentos envolvem riscos, incluindo perda de capital.
- VIII. Fontes Externas: Informações de fontes externas não têm sua precisão garantida pela Kanastra.



Autorregulação
ANBIMA

Securitizadoras



Autorregulação
ANBIMA

Ofertas Públicas