

Dados Patrimoniais

Patrimônio Líquido (R\$)	464.683.975		
	Posição (R\$)	Limite (R\$)	Situação
Disponibilidades	18.643.680	-	-
Reserva Ordinária	-	-	-
Reserva de Despesas	200.000	200.000	Enquadrado
Reserva de Liquidez	10.253.270	10.253.270	Enquadrado

Cronograma de Pagamentos

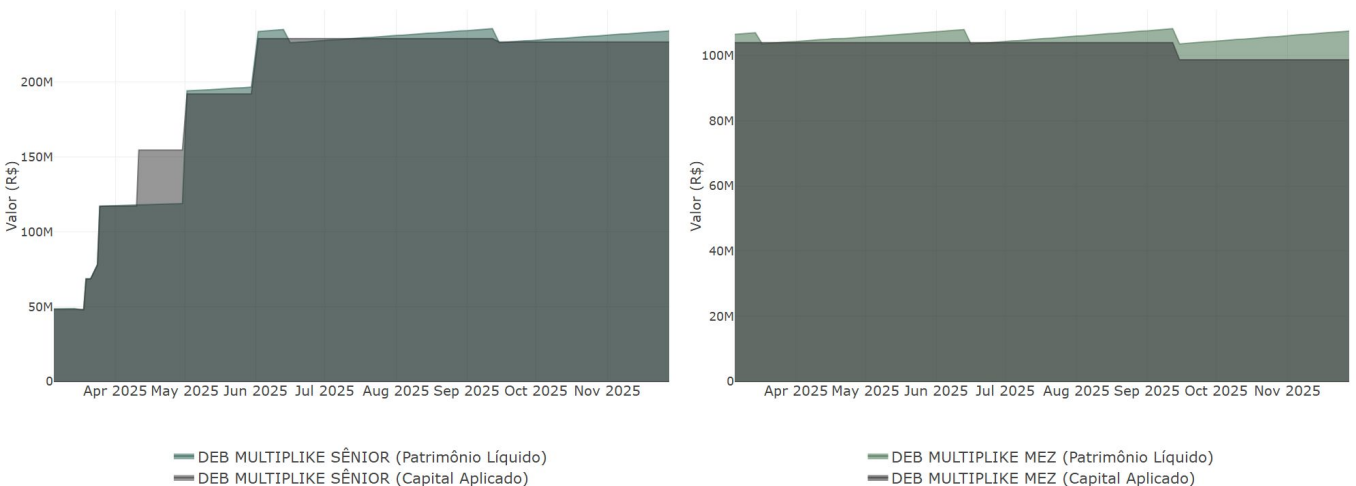
Séries	Última PMT(R\$)	Próxima PMT(R\$)*
	15/09/2025	15/12/2025
Sênior	9.600.825	9.754.026
Mezanino	4.792.746	4.869.366
Total	14.393.571	14.623.392

**valor estimado*

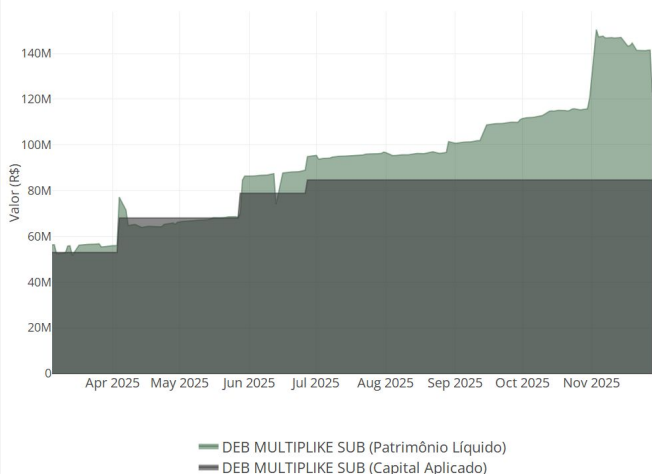
Quadro de Posição por Série e Rentabilidade

Séries	ISIN	Quantidade	Valor Agregado (R\$)	Preço Unitário (R\$)	Rentabilidade
Sênior	BRMTPKDBS017	226.326	234.248.170	1.035	CDI + 2,50% a.a.
Mezanino	BRMTPKDBS025	103.574	107.527.488	1.038	CDI + 4,00% a.a.
Subordinada	BRMTPKDBS033	81.289	122.908.318	1.512	2,02% a.m.

Evolução Patrimonial: Capital Aplicado x Patrimônio Líquido



Evolução Patrimonial Subordinada Júnior



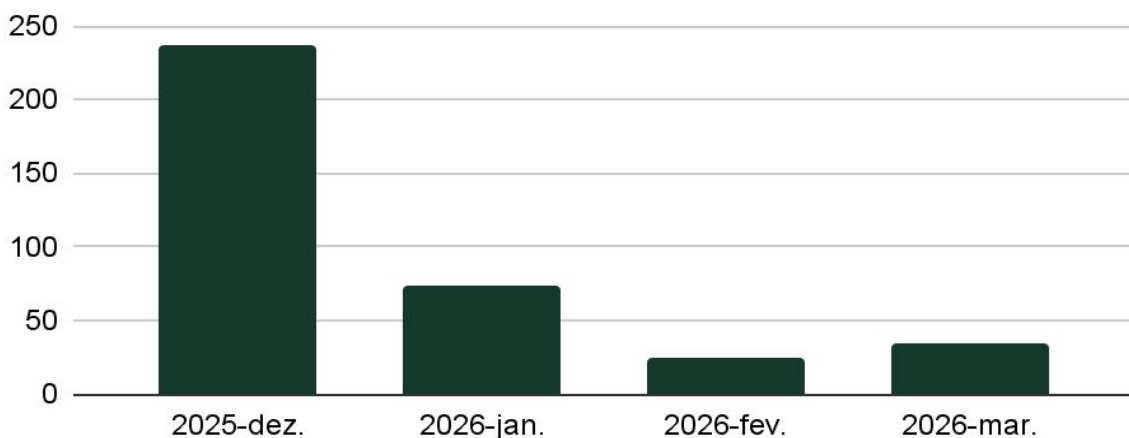
Indicadores do Estoque

Quantidade de Sacados	27.425
Prazo Médio (dias)	30,79
Maior Prazo de Parcela (dias)	164
Ticket Médio de Aquisição dos Direitos Creditórios (R\$)	5.194
TIR (base 252)	15530,53%

Despesas Recorrentes

Custos mensais	Valor (R\$)
Securitização	4.000
Processamento	-
Contabilidade	-
Custos B3	-
Ag Fiduciário, Af Escriturador e Liquidação	-
Agência de Rating	-
Auditoria	-
Agente de Cobrança	85.025
Tarifas	13.152
Impostos / IOF	435
Total Mensal	102.611

Projeção de Liquidação de Direitos Creditórios Vinculados (em milhões R\$)



Índices de Monitoramento

Nome	Posição	Limite	Situação
Índice de Atraso de Pagamento d60	0,00%	3%	Enquadrado
Índice de Cobertura Mezanino	1,04	1,00	Enquadrado
Índice de Cobertura Sênior	1,14	1,00	Enquadrado
Índice de Pagamento Mensal	93,57%	90,00%	Enquadrado
Índice de Prazo Médio Máximo em dias	30,79	75,00	Enquadrado
Índice de Recompra Cedente	2,30%	5,00%	Enquadrado
Índice de Repasse de Cedente	1,34%	3,00%	Enquadrado
Índice de Substituição Cedente	0%	3,00%	Enquadrado
Índice de Recompra Emissora	0%	5,00%	Enquadrado
Índice de Repasse da Emissora	0%	3,00%	Enquadrado
Índice de Substituição Emissora	0%	3,00%	Enquadrado
Concentração de Cedentes TOP 1	5,20%	6%	Enquadrado
Concentração de Cedentes TOP 3	11,83%	15%	Enquadrado
Concentração de Cedentes TOP 10	23,87%	30%	Enquadrado
Concentração de Cedentes TOP 20	35,12%	40%	Enquadrado
Concentração de Cedentes TOP 50	55,77%	60%	Enquadrado
Concentração de Devedores TOP 1	1,67%	4%	Enquadrado
Concentração de Devedores TOP 3	3,48%	10%	Enquadrado
Concentração de Devedores TOP 10	7,62%	15%	Enquadrado
Concentração de Devedores TOP 20	11,31%	20%	Enquadrado
Concentração de Devedores TOP 50	18,46%	25%	Enquadrado

Dados de Carteira e Estoque

novembro/25

	Valor (R\$)	% do PL
Direitos creditórios a vencer	419.023.846	90,17%
<i>A vencer 1-5d</i>	82.040.658	17,66%
<i>A vencer 6-30d</i>	204.371.025	43,98%
<i>A vencer 31-60d</i>	53.485.974	11,51%
<i>A vencer 61-90d</i>	38.612.625	8,31%
<i>A vencer 91-120d</i>	37.676.657	8,11%
<i>> 120d</i>	2.836.906	0,61%
Direitos creditórios vencido	5.112.819	1,10%
<i>Vencido 1-5d</i>	1.955.666	0,42%
<i>Vencido 6-30d</i>	2.766.666	0,60%
<i>Vencido 31-60d</i>	390.487	0,08%
<i>Vencido 61-90d</i>	-	-
<i>Vencido 91-120d</i>	-	-
<i>> 120d</i>	-	-
Direitos Creditórios Inadimplidos * Fator de Ponderação <i>(considerando efeito vagão)</i>	-	-
PDD	-	-
<i>Faixa A (<= 30d)</i>	-	-
<i>Faixa B (31 - 60d)</i>	-	-
<i>Faixa C (61 - 90d)</i>	-	-
<i>Faixa D (91 - 120d)</i>	-	-
<i>Faixa E (121 -150d)</i>	-	-
<i>Faixa F (151 -180d)</i>	-	-
<i>Faixa G (>180d)</i>	-	-
Aquisições de direitos creditórios	216.303.790	46,55%
Baixas de direitos creditórios	270.269.362	58,16%
Direitos Creditórios Liquidados pelos Devedores	267.499.983	57,57%
Direitos Creditórios Comprados	2.769.379	0,60%
Caixa total	18.643.680	4,01%
Em conta corrente	18.643.680	4,01%
Em título público	-	-
Em fundo de zeragem	-	-
Contas a pagar	566.471	0,12%

Informações gerais

Data da primeira integralização:
27/12/2024

Data de emissão: 20/12/2024

Data de Vencimento:

Senior: 15/12/2026

Mezanino: 15/12/2026

Sub Jr.: 15/02/2027

Securitizadora: Multiplike
Securitizadora S.A.

Agente Fiduciário: Vórtx Distribuidora
de Títulos e Valores Mobiliários LTDA.

Agente de Cobrança: Kanastra S.A.

Taxa de Administração Mensal:
R\$ 86.666,67

Taxa CDI atual: 14,90% a.a.

Sobre a Debênture

Público Alvo: Investidores Profissionais.

Cronograma de Amortização: O pagamento de juros será realizado trimestralmente. A amortização — composta por juros e principal — ocorrerá nos meses de outubro/2026, novembro/2026 e dezembro/2026.

Disclaimer

Este documento informativo sobre a 15ª Emissão de Debêntures da Multiplike Securitizadora S.A. foi elaborado pela Kanastra Consultoria Ltda. (Agente Administrativo) e está sujeito às seguintes condições:

- I. Caráter Informativo: Não constitui oferta ou recomendação de investimento.
- II. Uso Restrito: Reprodução ou distribuição proibida sem autorização prévia da Kanastra.
- III. Informações: Baseadas na interpretação da Kanastra sobre os documentos da emissão, sujeitas a alterações.
- IV. Sem Responsabilidade: A Kanastra não se responsabiliza por decisões baseadas neste documento, erros ou omissões.
- V. Leia os Documentos Oficiais: Recomenda-se a leitura atenta da Escritura de Emissão e demais documentos da oferta antes de investir.
- VI. Rentabilidade Passada: Não garante resultados futuros.
- VII. Riscos e Garantias: A emissão possui garantia fidejussória, mas não tem garantia do FGC. Investimentos envolvem riscos, incluindo perda de capital.
- VIII. Fontes Externas: Informações de fontes externas não têm sua precisão garantida pela Kanastra.



Autorregulação
ANBIMA

Securitizadoras



Autorregulação
ANBIMA

Ofertas Públicas